

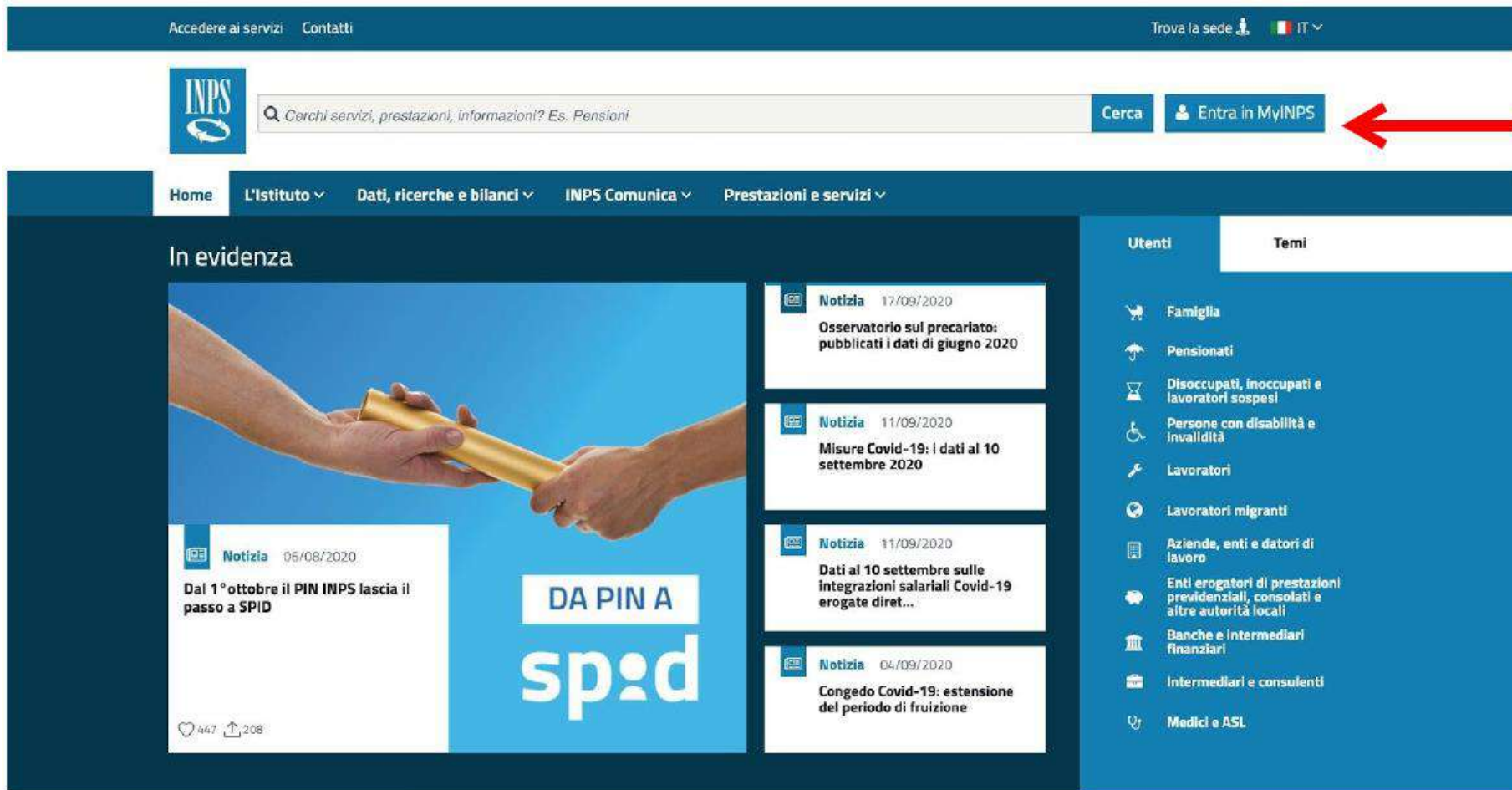


Congedo di maternità

una guida rapida

www.inps.it – percorso per la domanda

Dal sito www.inps.it selezionare “Entra in MyINPS”



The screenshot shows the INPS website interface. At the top, there are navigation links for 'Accedere ai servizi' and 'Contatti', and a search bar with the text 'Trova la sede' and a dropdown menu for 'IT'. Below the search bar is a search input field with the placeholder text 'Cerca servizi, prestazioni, informazioni? Es. Pensioni' and a 'Cerca' button. To the right of the search bar is a button labeled 'Entra in MyINPS', which is highlighted with a red arrow. Below the search bar is a navigation menu with links for 'Home', 'L'Istituto', 'Dati, ricerche e bilanci', 'INPS Comunica', and 'Prestazioni e servizi'. The main content area is divided into two columns. The left column is titled 'In evidenza' and features a large banner for 'DA PIN A spod' with a date of '06/08/2020' and a headline 'Dal 1° ottobre il PIN INPS lascia il passo a SPID'. Below the banner are several news items with dates and headlines. The right column is titled 'Utenti' and 'Temi' and lists various categories such as 'Famiglia', 'Pensionati', 'Disoccupati, inoccupati e lavoratori sospesi', 'Persone con disabilità e invalidità', 'Lavoratori', 'Lavoratori migranti', 'Aziende, enti e datori di lavoro', 'Enti erogatori di prestazioni previdenziali, consolati e altre autorità locali', 'Banche e intermediari finanziari', 'Intermediari e consulenti', and 'Medici e ASL'.

Inserire le credenziali di accesso



The screenshot shows the INPS website's authentication interface. At the top, there is a dark blue navigation bar with the INPS logo on the left and links for 'L'Istituto', 'Dati, ricerche e bilanci', 'Avvisi, bandi e fatturazione', 'INPS Comunica', 'Prestazioni e servizi', and 'Amministrazione trasparente' in the center. On the right side of the bar are links for 'Assistenza' and 'Contatti'. Below the navigation bar is a white header area containing a search bar with a magnifying glass icon and a 'Cerca' button. To the left of the search bar are links for 'Indietro' and 'Vai a MyINPS'. Below the search bar is a breadcrumb trail: 'Home / Prestazioni e Servizi / Autenticazione'. The main content area is a white box with a dark border. It has a title 'Autenticazione' with a person icon. Below the title is a horizontal menu with four tabs: 'PIN', 'SPID', 'CIE', and 'CNS'. The 'SPID' tab is currently selected and highlighted in dark blue. Below the tabs is a paragraph of text explaining SPID: 'SPID è il sistema di accesso che consente di utilizzare, con un'identità digitale unica, i servizi online della Pubblica Amministrazione e dei privati accreditati. Se sei già in possesso di un'identità digitale, accedi con le credenziali del tuo gestore. Se non hai ancora un'identità digitale, richiedila ad uno dei gestori.' Below this text are two links: 'Maggiori informazioni su SPID' and 'Non hai SPID?'. To the right of these links is a dark blue button with a person icon and the text 'Entra con SPID'. At the bottom of the box are the logos for 'spid' and 'AgID Agenzia per l'Italia Digitale'.

Su cerca digitare «maternità» e poi selezionare il Servizio «Maternità e congedo parentale lavoratori dipendenti,...

The screenshot shows the INPS website interface. At the top, there are navigation links for 'Accedere ai servizi' and 'Contatti', and a search bar with the text 'Trova la sede' and a dropdown menu for 'IT'. The main search bar contains the text 'maternità' with a red arrow pointing to it. Below the search bar, there is a grid of search results. The first result is a 'Servizio' titled 'Maternità e congedo parentale lavoratori dipendenti,...' with a red arrow pointing to it. Other results include 'Scheda prestazione' for 'Indennità per congedo di maternità/paternità per...', 'Indennità di maternità/paternità per lavoratrici e...', 'Assegno di maternità dello Stato', 'Assegno di maternità dei Comuni', 'Accredito dei contributi figurativi per maternità al di...', 'Accredito dei contributi figurativi per maternità al di...', 'Accredito dei contributi figurativi per aspettativa...', 'Servizi online Navigazione', 'Consultazione Info Previdenziali (CIP) per dipendenti...', 'NASpl: indennità mensile di disoccupazione (per lavoratori...', and 'Congedo papà (nascita, adozione o affidamento bambino)'. At the bottom of the grid, there is a blue button labeled 'Tutti i risultati'.

Nella colonna di sinistra selezionare:

- Acquisizione domanda, poi cliccare su
- Congedo di maternità/paternità e poi su
- Dipendenti.



The screenshot shows the INPS website interface. At the top, there is a navigation bar with the INPS logo and links for 'L'Istituto', 'Dati, ricerche e bilanci', 'Avvisi, bandi e fatturazione', 'INPS Comunica', 'Prestazioni e servizi', and 'Amministrazione trasparente'. On the right side of the bar are links for 'Assistenza' and 'Contatti'. Below the navigation bar is a search bar with a 'Cerca' button. The main content area is titled 'Prestazioni e Servizi / Maternità e congedo parentale lavoratori dipendenti, autonomi, gestione separata'. The page features a 'Sportello Virtuale per i servizi di Informazione e Richiesta di Prestazioni' section. On the left, a sidebar menu under 'Servizi Online' lists various services. A red arrow points to the 'Dipendenti' option under the 'Congedo di maternità/paternità' category. The main content area displays 'Domande di maternità on line' and 'INFORMATIVA CONGEDI COVID-19', providing details about the parental leave benefits for COVID-19, including eligibility criteria and application procedures.

www.inps.it – percorso per la domanda Punti comuni per tutti i tipi di maternità

Selezionare:

- ✓ SI' = per utilizzare l'indirizzo proposto per informazioni e pagamenti
- ✓ NO = inserire un indirizzo diverso



[L'Istituto](#) [Dati, ricerche e bilanci](#) [Avvisi, bandi e fatturazione](#) [INPS Comunica](#) [Prestazioni e servizi](#) [Amministrazione trasparente](#) [Assistenza](#) [Contatti](#)

[Indietro](#) [Vai a MyINPS](#) [Modifica contatti](#) [Modifica PIN](#) [Esci](#) [Cerca](#)

[Prestazioni e Servizi](#) / [Maternità e congedo parentale lavoratori dipendenti, autonomi, gestione separata](#) Ultimo accesso: 20/09/2020 22:07

◀ *Sportello Virtuale per i servizi di Informazione e Richiesta di Prestazioni* ▶

Servizi Online

- ▶ Informazioni
- Manuali utente
- ▼ Acquisizione domanda
 - ▼ Congedo di maternità/paternità
 - Dependenti
 - Autonomi
 - Gestione separata
 - ▶ Congedo parentale
 - Congedo parentale su base oraria
 - Riposi per allattamento dipendenti
 - Assegno di Maternità dello Stato
 - Annullamento domande
 - Consultazione domande
 - Consultazione pratiche
 - Home page
 - Esci

Acquisizione domanda > Congedo di maternità > Lavoratrici dipendenti

Dati anagrafici			
Cognome	██████████	Nome	██████████
Codice fiscale	██████████	Sesso	F
Data di nascita	██████████	Provincia	VI
Luogo di nascita	██████████	Cittadinanza	Italiana

Dettaglio indirizzo	
Nazione residenza	Italia
Indirizzo	██████████
Cap	██████
Comune	██████████


Vuole utilizzare questo indirizzo per ricevere comunicazioni e pagamenti? SI NO

[INDIETRO](#) [AVANTI](#)

www.inps.it – percorso per la domanda Punti comuni per tutti i tipi di maternità

Inserire:

- ✓ Numero di telefono e cellulare – *dati facoltativi*
(*se si scambiano i campi, la procedura non consente di proseguire*)
- ✓ mail – *dato obbligatorio*



[L'Istituto](#) [Dati, ricerche e bilanci](#) [Avvisi, bandi e fatturazione](#) [INPS Comunica](#) [Prestazioni e servizi](#) [Amministrazione trasparente](#) [Assistenza](#) [Contatti](#)

[Indietro](#) [Vai a MyINPS](#) [Modifica contatti](#) [Modifica PIN](#) [Esci](#)

[Cerca](#)

[Prestazioni e Servizi](#) / [Maternità e congedo parentale lavoratori dipendenti, autonomi, gestione separata](#) Ultimo accesso: 20/09/2020 22:07

« *Sportello Virtuale per i servizi di Informazione e Richiesta di Prestazioni* »

Servizi Online

- » Informazioni
 - Manuali utente
- » Acquisizione domanda
 - ▼ Congedo di maternità/paternità
 - Dipendenti
 - Autonomi
 - Gestione separata
- » Congedo parentale
 - Congedo parentale su base oraria
 - Riposi per allattamento dipendenti
 - Assegno di Maternità dello Stato
- » Annullamento domande
- » Consultazione domande
- » Consultazione pratiche
- » Home page
- » Esci

Acquisizione domanda > Congedo di maternità > Lavoratrici dipendenti

Richiedente:

Altre informazioni recapito

Telefono	<input type="text"/>
Cellulare	<input type="text"/>
Indirizzo E-Mail *	<input type="text"/>
Sede INPS di competenza*	SCHIO - P. MARASCHIN ▼

L'indirizzo E-Mail e la sede Inps di competenza sono informazioni obbligatorie e si richiede l'inserimento di almeno uno dei recapiti telefonici.

[◀ INDIETRO](#)
[AVANTI ▶](#)

www.inps.it – percorso per la domanda Punti comuni per tutti i tipi di maternità

Selezionare il tipo di evento per cui si richiede il congedo di maternità (parto, adozione/affidamento nazionale/internazionale; affidamento non preadottivo)



The screenshot shows the top navigation bar of the INPS website. On the left is the INPS logo. The main navigation menu includes: L'Istituto, Dati, ricerche e bilanci, Avvisi, bandi e fatturazione, INPS Comunica, Prestazioni e servizi, Amministrazione trasparente, Assistenza, and Contatti. Below this is a secondary menu with: Indietro, Vai a MyINPS, Modifica contatti, Modifica PIN, and Esci. A search bar with a magnifying glass icon and the word 'Cerca' is on the right. At the bottom of the header, there is a breadcrumb trail: # / Prestazioni e Servizi / Maternità e congedo parentale lavoratori dipendenti, autonomi, gestione separata, and the text 'Ultimo accesso: 20/09/2020 22:07'.



The screenshot shows the 'Sportello Virtuale per i servizi di Informazione e Richiesta di Prestazioni' interface. The breadcrumb trail is: Acquisizione domanda > Congedo di maternità > Lavoratrici dipendenti. The 'Richiedente' field is filled with a redacted name. The 'Definizione dell'evento' section contains the following text: 'L'evento rappresenta la motivazione per cui si intende effettuare la domanda di congedo di maternità/paternità. I possibili valori sono:'. Below this is a bulleted list:

- Parto
- Adozione/Affidamento nazionale
- Adozione/Affidamento internazionale
- Affidamento non preadottivo

 The text continues: 'Per procedere con l'acquisizione è necessario selezionare il tipo di evento:'. Below this is a dropdown menu labeled 'Tipo Evento' with a red arrow pointing to it. At the bottom of the form are three buttons: 'INDIETRO', 'ANNULLA', and 'AVANTI'.

I VARI TIPI DI DOMANDA

La compilazione della schermata successiva varia a seconda del tipo di congedo di maternità che si intende richiedere.

Se intendete utilizzare il congedo:

- **Due mesi prima e tre mesi dopo il parto** leggete il Punto
1) - [Congedo di maternità ordinario](#)
- **Un mese prima e quattro mesi dopo il parto** (così detta Flessibilità) leggete il Punto
2 - [Congedo di maternità con flessibilità](#)
- **Cinque mesi dopo il parto** leggete il Punto
3 - [Congedo di maternità con astensione interamente dopo il parto](#)

- **Astensione anticipata** prima del periodo di maternità obbligatoria (in caso di gravidanza a rischio o di mansioni incompatibili con la gravidanza) leggete il Punto
4 - [Congedo di maternità anticipata](#)

- **Ulteriori quattro mesi successivi alla maternità obbligatoria** (in caso di mansioni o luoghi di lavoro incompatibili con la maternità) leggete il Punto
5 - [Congedo di maternità prorogata](#)

www.inps.it – percorso per la domanda Punti comuni per tutti i tipi di maternità

1. Congedo di maternità ordinario (due mesi prima del parto; tre mesi dopo)

Domanda per il periodo prima del parto

- Inserire la data presunta del parto.
- Selezionare "Calcola congedo di maternità"
- Selezionare "Conferma periodo"
- Cliccare Avanti.

Acquisizione domanda

- ▼ Congedo di maternità/paternità
 - Dipendenti
 - Autonomi
 - Gestione separata
- ▶ Congedo parentale
 - Congedo parentale su base oraria
 - Riposi per allattamento dipendenti
 - Assegno di Maternità dello Stato
- Annullamento domande
- Consultazione domande
- Consultazione pratiche
- Home page
- Esci

Dati della domanda

Informazioni riguardanti il parto

Data presunta del parto *	<input type="text" value="18/09/2020"/>	(gg/mm/aaaa)	
Data effettiva del parto	<input type="text"/>	(gg/mm/aaaa)	Numero nati <input style="width: 30px;" type="text" value="0"/>
Data di interruzione gravidanza	<input type="text"/>	(gg/mm/aaaa)	

Dichiaro

di avvalermi della flessibilità del congedo di maternità (Art. 20 d.lgs. 151/2001).

Numero giorni **

di voler fruire della maternità esclusivamente dopo il parto (Art. 16 comma 1.1 d.lgs. 151/2001)***

- con certificazione medica fino alla data presunta del parto
- con certificazione medica fino alla data effettiva del parto

In caso di insorgenza di **malattia** nel periodo ante partum, indicarne la **Data inizio** (gg/mm/aaaa)

di essere in interdizione anticipata

di essere in interdizione prorogata

Calcolo del periodo di congedo di maternità

Data inizio congedo:	18/07/2020	Data fine congedo:	18/09/2020
<input type="button" value="Calcolo congedo di maternità"/> <input type="button" value="Conferma periodo"/>			

Premendo sul pulsante "Calcolo congedo di maternità" il sistema effettua il calcolo dell'intero periodo di congedo ordinario spettante, in base ai dati immessi (tenendo anche conto dell'eventuale richiesta di flessibilità o richiesta di fruizione della maternità esclusivamente dopo il parto).

Premendo sul pulsante "Conferma periodo" il sistema copia il periodo calcolato nella sezione sottostante.

Domanda per il periodo successivo al parto

- Inserire la data presunta del parto
- Inserire la data effettiva del parto e il numero dei nati
- Selezionare "Calcola congedo di maternità". Il congedo dopo il parto viene calcolato a partire dalla data presunta del parto o, se successiva, dalla data effettiva del parto.
- Selezionare "Conferma periodo". Nel riquadro "Informazioni sul periodo di congedo" sostituire la data di inizio del congedo con il primo giorno successivo alla data presunta del parto.
- Cliccare Avanti.

e fatturazione INPS Comunica Prestazioni e servizi Amministrazione trasparente

itatti Modifica PIN Esci

e lavoratori dipendenti, autonomi, gestione separata

Autonomi
Gestione separata
C Congedo parentale
Congedo parentale su base oraria
Ripresi per allattamento dipendenti
Assegno di Maternità dello Stato
Annullamento domande
Consultazione domande
Consultazione pratiche
Home page
Esci

Informazioni riguardanti il parto

Data presunta del parto *	18/09/2020	(gg/mm/aaaa)	
Data effettiva del parto	21/09/2020	(gg/mm/aaaa)	Numero nati 1
Data di interruzione gravidanza		(gg/mm/aaaa)	

Dichiaro

Annulla

di avvalermi della flessibilità del congedo di maternità (Art. 20 d.lgs. 151/2001).

Numero giorni **

di voler fruire della maternità esclusivamente dopo il parto (Art 16 comma 1.1 d.lgs. 151/2001)***

con certificazione medica fino alla data presunta del parto

con certificazione medica fino alla data effettiva del parto

In caso di insorgenza di malattia nel periodo ante partum, indicarne la Data inizio (gg/mm/aaaa)

di essere in interdizione anticipata

di essere in interdizione prorogata

Calcolo del periodo di congedo di maternità

Data inizio congedo:	18/07/2020	Data fine congedo:	21/12/2020
----------------------	------------	--------------------	------------

Calcolo congedo di maternità Conferma periodo

Premendo sul pulsante "Calcolo congedo di maternità" il sistema effettua il calcolo dell'intero periodo di congedo ordinario spettante, in base ai dati immessi (tenendo anche conto dell'eventuale richiesta di flessibilità o richiesta di fruizione della maternità esclusivamente dopo il parto).

Premendo sul pulsante "Conferma periodo" il sistema copia il periodo calcolato nella sezione sottostante.

Informazioni sul periodo di congedo

Data *	19/09/2020	(gg/mm/aaaa)	AI *	21/12/2020	(gg/mm/aaaa)
--------	------------	--------------	------	------------	--------------

I campi contrassegnati con * sono obbligatori

I campi contrassegnati con ** devono essere inseriti solo se si seleziona la relativa richiesta

Per l'opzione contrassegnata con *** deve essere indicata l'opzione aggiuntiva

INDIETRO ANNULLA AVANTI

www.inps.it – percorso per la domanda Punti comuni per tutti i tipi di maternità

La procedura chiederà quindi di acquisire i dati e il codice fiscale del figlio/figli.
Premere Aggiungi e quindi inserire i dati. Premere poi salva e proseguire.



The screenshot shows the 'Sportello Virtuale per i servizi di Informazione e Richiesta di Prestazioni' interface. On the left is a 'Servizi Online' menu with options like 'Informazioni', 'Acquisizione domanda', and 'Congedo di maternità/paternità'. The main area shows the breadcrumb 'Acquisizione domanda > Congedo di maternità > Lavoratrici dipendenti'. A 'Richiedente' field is present. Below it, a text instruction states: 'In questa sezione è possibile fornire i dati anagrafici del/i minore/i oggetto della domanda. La comunicazione dei dati anagrafici del/i minore/i dovrà essere effettuata premendo il pulsante: **Aggiungi**'. A red arrow points to the 'Aggiungi' button. At the bottom are 'INDIETRO' and 'AVANTI' navigation buttons.

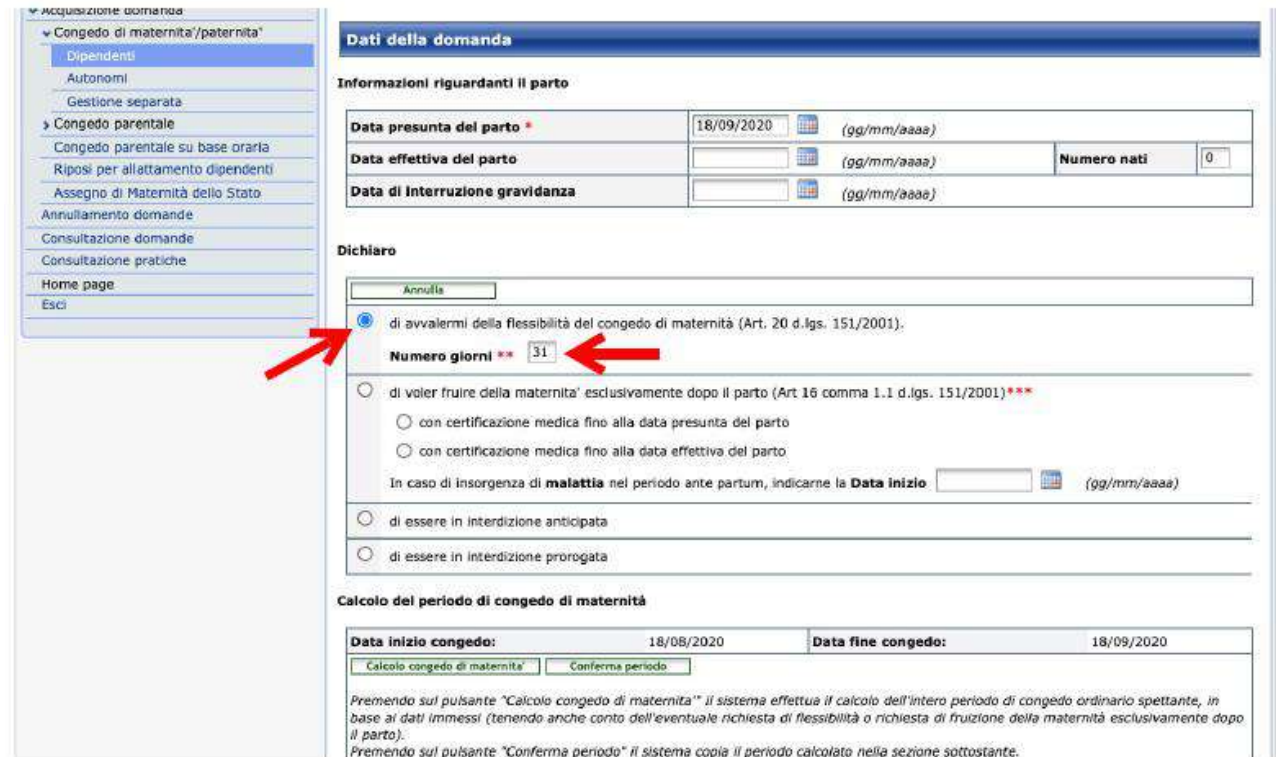
2. Congedo di maternità con flessibilità (un mese prima del parto; quattro mesi dopo)

Domanda per il periodo prima del parto

- Inserire la data presunta del parto
- Cliccare il pallino accanto a Dichiaro di avvalermi della flessibilità del congedo di maternità
- Inserire il numero di giorni di flessibilità richiesti (calcolato sottraendo un mese di calendario alla data presunta e contando i singoli giorni)

Esempio: 18 settembre > 18 agosto = 31 giorni di flessibilità; 22 dicembre > 22 novembre = 30 giorni di flessibilità)

- Selezionare "Calcola congedo di maternità"
- Selezionare "Conferma periodo"
- Cliccare Avanti.



Dati della domanda

Informazioni riguardanti il parto

Data presunta del parto *	18/09/2020	(gg/mm/aaaa)	
Data effettiva del parto		(gg/mm/aaaa)	Numero nati 0
Data di interruzione gravidanza		(gg/mm/aaaa)	

Dichiaro

di avvalermi della flessibilità del congedo di maternità (Art. 20 d.lgs. 151/2001).

Numero giorni ** 31

di voler fruire della maternità esclusivamente dopo il parto (Art. 16 comma 1.1 d.lgs. 151/2001)***

con certificazione medica fino alla data presunta del parto

con certificazione medica fino alla data effettiva del parto

In caso di insorgenza di **malattia** nel periodo ante partum, indicarne la **Data inizio** (gg/mm/aaaa)

di essere in interdizione anticipata

di essere in interdizione prorogata

Calcolo del periodo di congedo di maternità

Data inizio congedo:	18/08/2020	Data fine congedo:	18/09/2020
----------------------	------------	--------------------	------------

Premendo sul pulsante "Calcolo congedo di maternità" il sistema effettua il calcolo dell'intero periodo di congedo ordinario spettante, in base ai dati immessi (tenendo anche conto dell'eventuale richiesta di flessibilità o richiesta di fruizione della maternità esclusivamente dopo il parto).
Premendo sul pulsante "Conferma periodo" il sistema copia il periodo calcolato nella sezione sottostante.

www.inps.it – percorso per la domanda Punti comuni per tutti i tipi di maternità

Domanda per il periodo dopo il parto

- Inserire la data presunta del parto
- Inserire la data effettiva del parto e il numero dei nati
- Cliccare il pallino accanto a Dichiaro di avvalermi della flessibilità del congedo di maternità
- Inserire il numero di giorni di flessibilità richiesti (calcolati come sopra)
- Selezionare “Calcola congedo di maternità”

Il congedo dopo il parto viene calcolato a partire dalla data presunta del parto o, se successiva, dalla data effettiva del parto

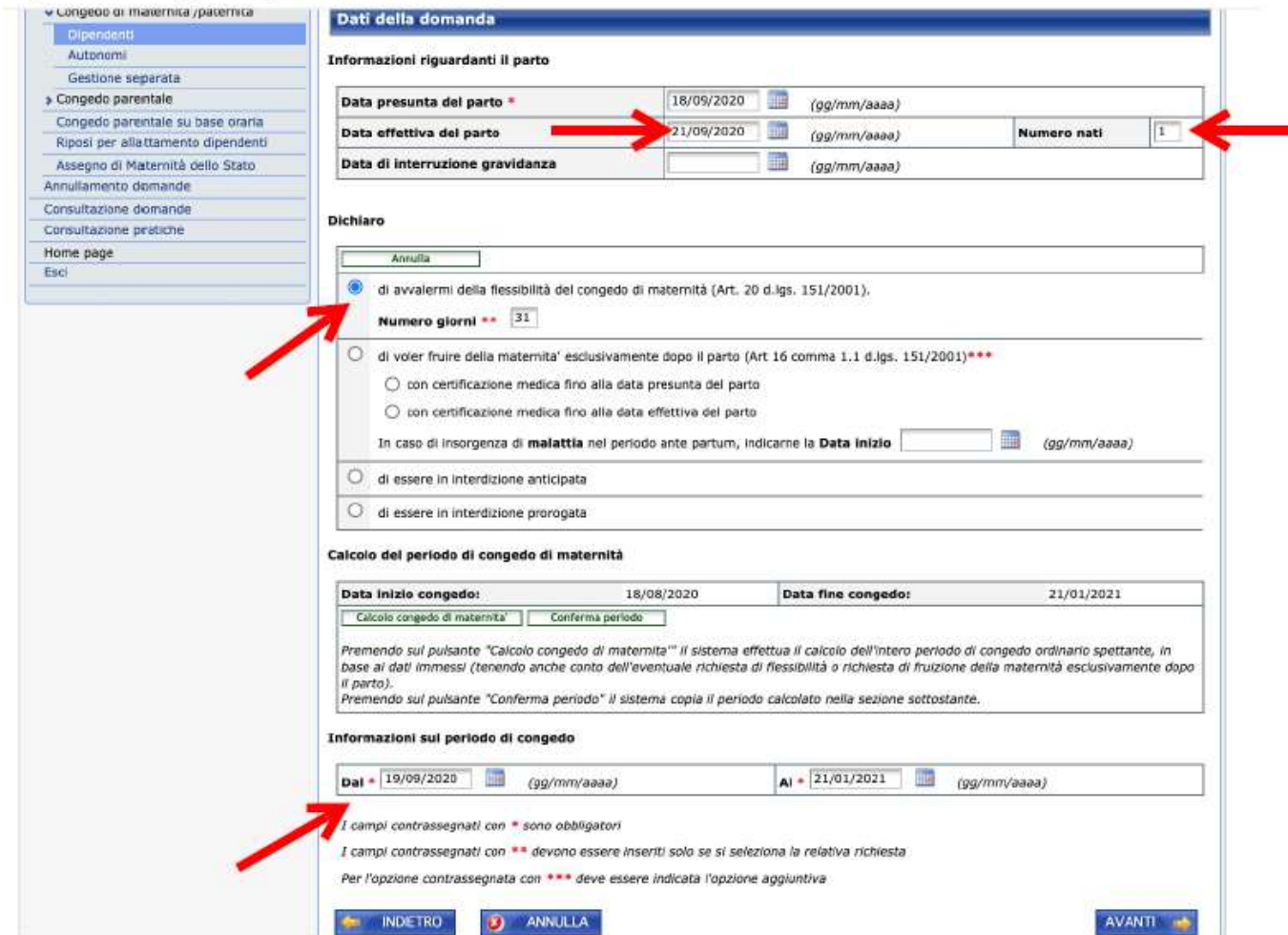
Nel riquadro “Informazioni sul periodo di congedo” sostituire la data di inizio del congedo con il primo giorno successivo alla data presunta del parto

- Selezionare “Conferma periodo”
- Cliccare Avanti.

La procedura chiederà quindi di acquisire i dati e il codice fiscale del figlio/figli.

Premere Aggiungi e quindi inserire i dati.

Premere poi salva e proseguire.



Congedo di maternità / paternità

- Dipendenti
- Autonomi
- Gestione separata
- Congedo parentale
 - Congedo parentale su base oraria
 - Riposi per allattamento dipendenti
 - Assegno di Maternità dello Stato
 - Annullamento domande
 - Consultazione domande
 - Consultazione pratiche
 - Home page
 - Esci

Dati della domanda

Informazioni riguardanti il parto

Data presunta del parto * 18/09/2020 (gg/mm/aaaa)

Data effettiva del parto 21/09/2020 (gg/mm/aaaa) Numero nati 1

Data di interruzione gravidanza (gg/mm/aaaa)

Dichiaro

di avvalermi della flessibilità del congedo di maternità (Art. 20 d.lgs. 151/2001).

Numero giorni ** 31

di voler fruire della maternità esclusivamente dopo il parto (Art 16 comma 1.1 d.lgs. 151/2001)***

con certificazione medica fino alla data presunta del parto

con certificazione medica fino alla data effettiva del parto

In caso di insorgenza di malattia nel periodo ante partum, indicarne la Data inizio (gg/mm/aaaa)

di essere in interdizione anticipata

di essere in interdizione prorogata

Calcolo del periodo di congedo di maternità

Data inizio congedo: 18/08/2020 Data fine congedo: 21/01/2021

Calcolo congedo di maternità Conferma periodo

Premendo sul pulsante "Calcolo congedo di maternità" il sistema effettua il calcolo dell'intero periodo di congedo ordinario spettante, in base ai dati immessi (tenendo anche conto dell'eventuale richiesta di flessibilità o richiesta di fruizione della maternità esclusivamente dopo il parto).

Premendo sul pulsante "Conferma periodo" il sistema copia il periodo calcolato nella sezione sottostante.

Informazioni sul periodo di congedo

Dal 19/09/2020 (gg/mm/aaaa) Al 21/01/2021 (gg/mm/aaaa)

I campi contrassegnati con * sono obbligatori

I campi contrassegnati con ** devono essere inseriti solo se si seleziona la relativa richiesta

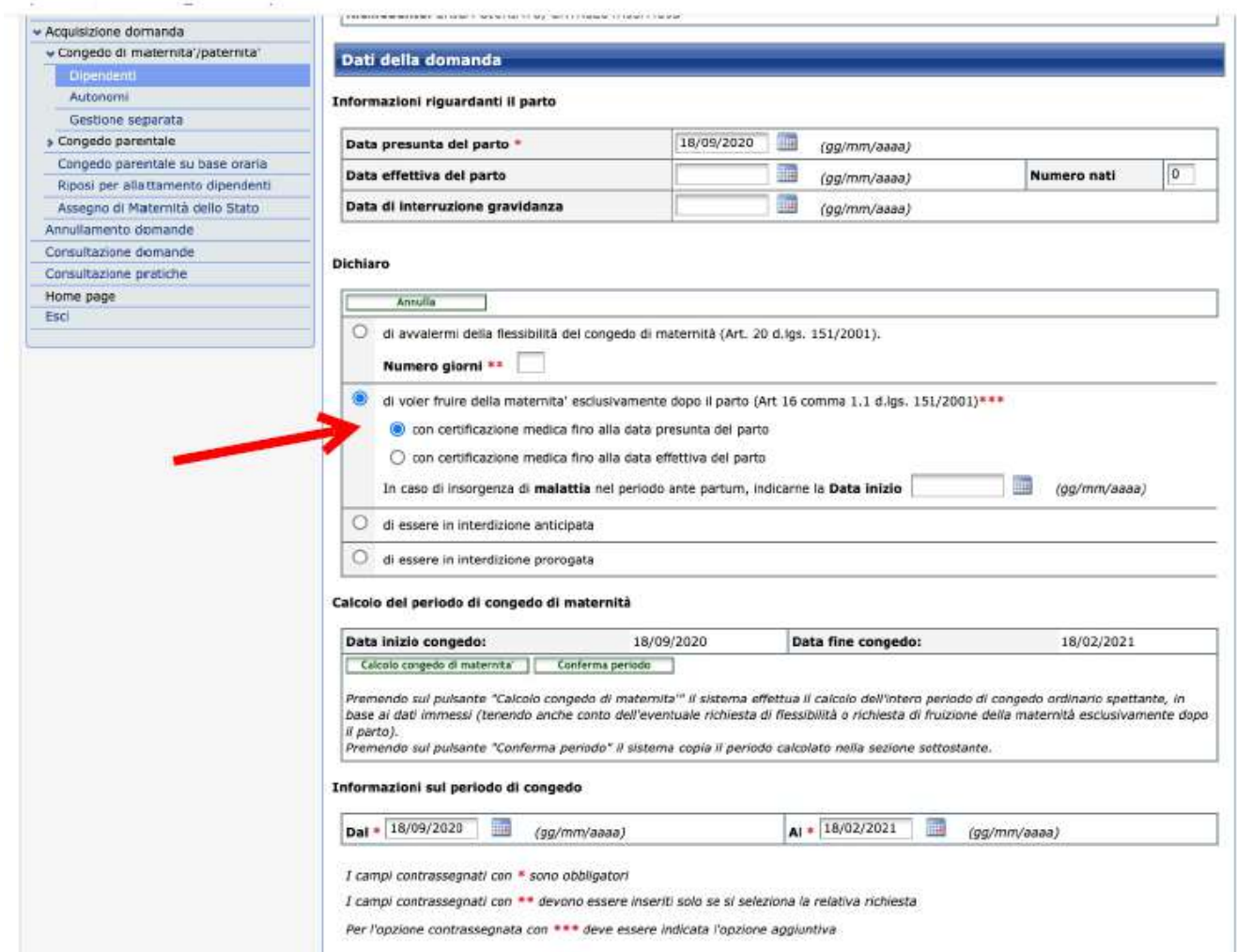
Per l'opzione contrassegnata con *** deve essere indicata l'opzione aggiuntiva

INDIETRO ANNULLA AVANTI

3. Congedo di maternità esclusivamente dopo il parto

Se i certificati consentono l'astensione fino alla data presunta del parto

- Inserire la data presunta del parto
- Cliccare il pallino accanto a Dichiaro di voler fruire della maternità esclusivamente dopo il parto
- Selezionare "Con certificazione medica fino alla data presunta del parto"
- Selezionare "Calcola congedo di maternità"
- Selezionare "Conferma periodo"
- Cliccare Avanti.



Acquisizione domanda

- ▼ Congedo di maternità/paternità
 - Dipendenti
 - Autonomi
 - Gestione separata
 - Congedo parentale
 - Congedo parentale su base oraria
 - Riposi per allattamento dipendenti
 - Assegno di Maternità dello Stato
 - Annullamento domande
 - Consultazione domande
 - Consultazione pratiche
 - Home page
 - Escl

Dati della domanda

Informazioni riguardanti il parto

Data presunta del parto *	18/09/2020	(gg/mm/aaaa)	
Data effettiva del parto		(gg/mm/aaaa)	Numero nati: 0
Data di interruzione gravidanza		(gg/mm/aaaa)	

Dichiaro

di avvalermi della flessibilità del congedo di maternità (Art. 20 d.lgs. 151/2001).

Numero giorni **

di voler fruire della maternità esclusivamente dopo il parto (Art 16 comma 1.1 d.lgs. 151/2001)***

con certificazione medica fino alla data presunta del parto

con certificazione medica fino alla data effettiva del parto

In caso di insorgenza di **malattia** nel periodo ante partum, indicarne la **Data inizio** (gg/mm/aaaa)

di essere in interdizione anticipata

di essere in interdizione prorogata

Calcolo del periodo di congedo di maternità

Data inizio congedo:	18/09/2020	Data fine congedo:	18/02/2021
----------------------	------------	--------------------	------------

Premendo sul pulsante "Calcolo congedo di maternità" il sistema effettua il calcolo dell'intero periodo di congedo ordinario spettante, in base ai dati immessi (tenendo anche conto dell'eventuale richiesta di flessibilità o richiesta di fruizione della maternità esclusivamente dopo il parto).
Premendo sul pulsante "Conferma periodo" il sistema copia il periodo calcolato nella sezione sottostante.

Informazioni sul periodo di congedo

Dal 18/09/2020 (gg/mm/aaaa) **Ai** 18/02/2021 (gg/mm/aaaa)

I campi contrassegnati con * sono obbligatori
I campi contrassegnati con ** devono essere inseriti solo se si seleziona la relativa richiesta
Per l'opzione contrassegnata con *** deve essere indicata l'opzione aggiuntiva

www.inps.it – percorso per la domanda Punti comuni per tutti i tipi di maternità

Se i certificati consentono l'astensione fino alla data presunta del parto

- Inserire la data presunta del parto
- Inserire la data effettiva del parto e il numero dei nati
- Cliccare il pallino accanto a Dichiaro di voler fruire della maternità esclusivamente dopo il parto
- Selezionare "Con certificazione medica fino alla data del parto"
- Selezionare "Calcola congedo di maternità"
- Selezionare "Conferma periodo"
- Cliccare Avanti.

ATTENZIONE: se il certificato consente l'astensione fino alla data del parto, è possibile già inserire la domanda senza la data effettiva ma la procedura avviserà che "In assenza della data effettiva, il periodo è calcolato in via provvisoria in base alla data presunta. Il periodo di congedo spettante sarà definito solo dopo la comunicazione della data effettiva". Al momento la procedura non consente di modificare la domanda già inserite: sarà quindi necessario inserire una nuova domanda in cui verrà indicata la data effettiva del parto. In sede di lavorazione, gli operatori terranno poi in considerazione solo la domanda che riporta la data effettiva.

Dati della domanda

Informazioni riguardanti il parto

Data presunta del parto *	18/09/2020	(gg/mm/aaaa)	
Data effettiva del parto	21/09/2020	(gg/mm/aaaa)	Numero nati 1
Data di interruzione gravidanza		(gg/mm/aaaa)	

Dichiaro

di avvalermi della flessibilità del congedo di maternità (Art. 20 d.lgs. 151/2001).

Numero giorni **

di voler fruire della maternità esclusivamente dopo il parto (Art. 16 comma 1.1 d.lgs. 151/2001)***

con certificazione medica fino alla data presunta del parto

con certificazione medica fino alla data effettiva del parto

In caso di insorgenza di malattia nel periodo ante partum, indicarne la Data inizio (gg/mm/aaaa)

di essere in interdizione anticipata

di essere in interdizione prorogata

Calcolo del periodo di congedo di maternità

Data inizio congedo:	21/09/2020	Data fine congedo:	21/02/2021
----------------------	------------	--------------------	------------

Premendo sul pulsante "Calcolo congedo di maternità" il sistema effettua il calcolo dell'intero periodo di congedo ordinario spettante, in base ai dati immessi (tenendo anche conto dell'eventuale richiesta di flessibilità o richiesta di fruizione della maternità esclusivamente dopo il parto).

Premendo sul pulsante "Conferma periodo" il sistema copia il periodo calcolato nella sezione sottostante.

Informazioni sul periodo di congedo

Dal *	21/09/2020	(gg/mm/aaaa)	Ai *	21/02/2021	(gg/mm/aaaa)
-------	------------	--------------	------	------------	--------------

I campi contrassegnati con * sono obbligatori

I campi contrassegnati con ** devono essere inseriti solo se si seleziona la relativa richiesta

Per l'opzione contrassegnata con *** deve essere indicata l'opzione aggiuntiva

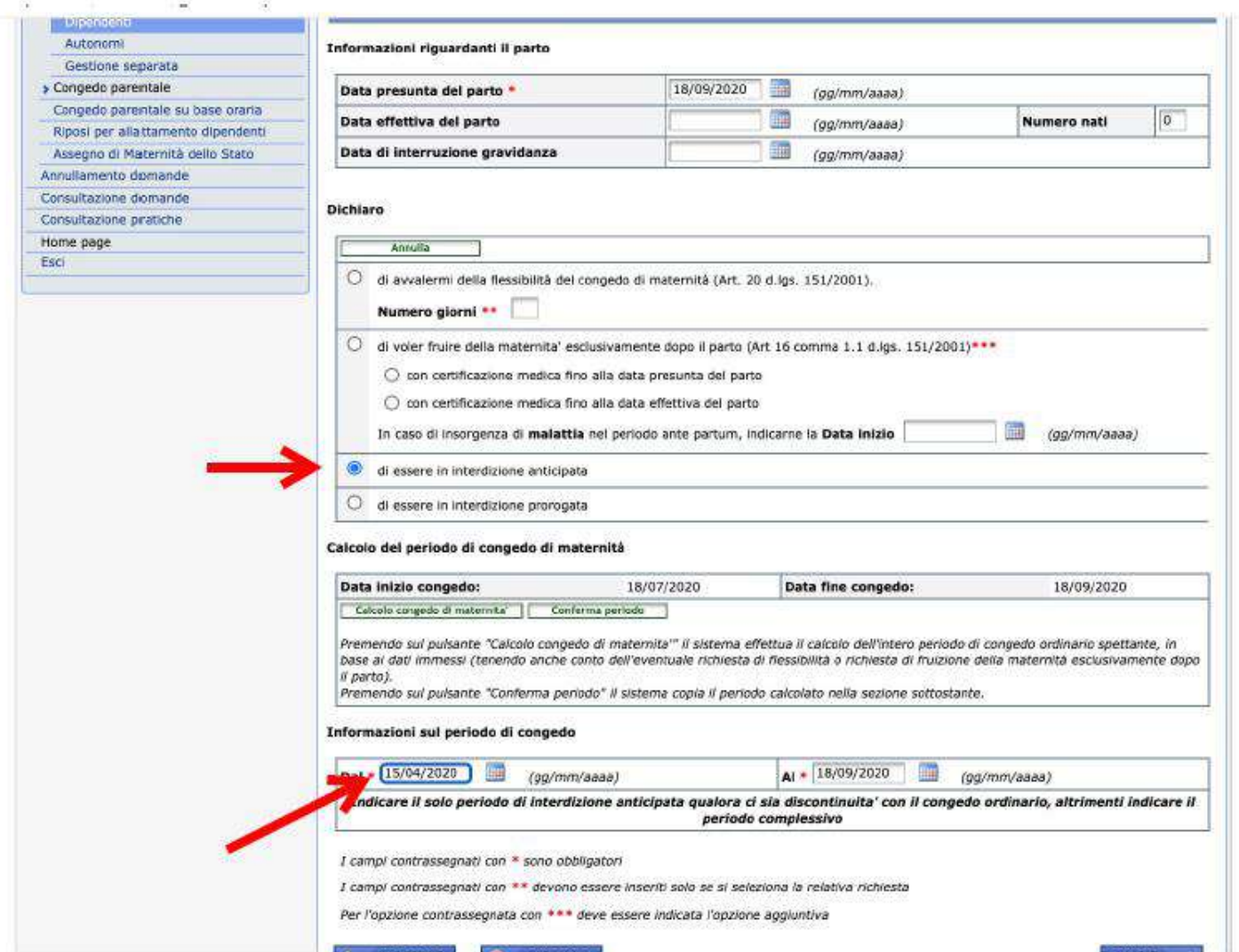
4. Congedo di maternità anticipata (astensione dal lavoro per più mesi rispetto al periodo di maternità obbligatoria)

Domanda per il periodo prima del parto

- Inserire la data presunta del parto
- Cliccare il pallino accanto a Dichiaro di essere in interdizione anticipata
- Selezionare "Calcola congedo di maternità"
- Selezionare "Conferma periodo"

Nel riquadro "Informazioni sul periodo di congedo" sostituire la data di inizio del congedo con il primo giorno di astensione anticipata (come riportato nel provvedimento dell'Ulss o dell'Ispettorato del lavoro che autorizzano l'astensione anticipata)

- Cliccare Avanti.



Informazioni riguardanti il parto

Data presunta del parto *	18/09/2020	(gg/mm/aaaa)
Data effettiva del parto		(gg/mm/aaaa)
Data di interruzione gravidanza		(gg/mm/aaaa)

Dichiaro

di avvalermi della flessibilità del congedo di maternità (Art. 20 d.lgs. 151/2001),
Numero giorni **

di voler fruire della maternità esclusivamente dopo il parto (Art 16 comma 1.1 d.lgs. 151/2001)***
 con certificazione medica fino alla data presunta del parto
 con certificazione medica fino alla data effettiva del parto
 In caso di insorgenza di malattia nel periodo ante partum, indicarne la Data inizio (gg/mm/aaaa)

di essere in interdizione anticipata
 di essere in interdizione prorogata

Calcolo del periodo di congedo di maternità

Data inizio congedo:	18/07/2020	Data fine congedo:	18/09/2020
----------------------	------------	--------------------	------------

Premendo sul pulsante "Calcolo congedo di maternità" il sistema effettua il calcolo dell'intero periodo di congedo ordinario spettante, in base ai dati immessi (tenendo anche conto dell'eventuale richiesta di flessibilità o richiesta di fruizione della maternità esclusivamente dopo il parto).
Premendo sul pulsante "Conferma periodo" il sistema copia il periodo calcolato nella sezione sottostante.

Informazioni sul periodo di congedo

Data *	15/04/2020	(gg/mm/aaaa)	Ai *	18/09/2020	(gg/mm/aaaa)
--------	------------	--------------	------	------------	--------------

Indicare il solo periodo di interdizione anticipata qualora ci sia discontinuità con il congedo ordinario, altrimenti indicare il periodo complessivo

I campi contrassegnati con * sono obbligatori
I campi contrassegnati con ** devono essere inseriti solo se si seleziona la relativa richiesta
Per l'opzione contrassegnata con *** deve essere indicata l'opzione aggiuntiva

Domanda per il periodo successivo al parto

- Inserire la data presunta del parto
NON selezionare Dichiaro di essere in interdizione anticipata (se risulta già selezionato, cliccare sul tasto Annulla, appena sotto la parola "Dichiaro")
 - Selezionare "Calcola congedo di maternità"
 - Selezionare "Conferma periodo"
- Nel riquadro "Informazioni sul periodo di congedo" sostituire la data di inizio del congedo con il primo giorno successivo alla data presunta del parto
- Cliccare Avanti.

La procedura chiederà quindi di acquisire i dati e il codice fiscale del figlio/figli.

Premere Aggiungi e quindi inserire i dati.

Premere poi salva e proseguire.

Dati della domanda

Informazioni riguardanti il parto

Data presunta del parto *	18/09/2020	(gg/mm/aaaa)	
Data effettiva del parto	21/09/2020	(gg/mm/aaaa)	Numero nati 1
Data di interruzione gravidanza		(gg/mm/aaaa)	

Dichiaro

di avvalermi della flessibilità del congedo di maternità (Art. 20 d.lgs. 151/2001).

Numero giorni **

di voler fruire della maternità esclusivamente dopo il parto (Art 16 comma 1.1 d.lgs. 151/2001)***

con certificazione medica fino alla data presunta del parto

con certificazione medica fino alla data effettiva del parto

In caso di insorgenza di **malattia** nel periodo ante partum, indicarne la **Data inizio** (gg/mm/aaaa)

di essere in interdizione anticipata

di essere in interdizione prorogata

Calcolo del periodo di congedo di maternità

Data inizio congedo:	18/07/2020	Data fine congedo:	21/12/2020
----------------------	------------	--------------------	------------

Premendo sul pulsante "Calcolo congedo di maternità" il sistema effettua il calcolo dell'intero periodo di congedo ordinario spettante, in base ai dati immessi (tenendo anche conto dell'eventuale richiesta di flessibilità o richiesta di fruizione della maternità esclusivamente dopo il parto).
Premendo sul pulsante "Conferma periodo" il sistema copia il periodo calcolato nella sezione sottostante.

Informazioni sul periodo di congedo

<input type="text" value="19/09/2020"/>	(gg/mm/aaaa)	AI *	<input type="text" value="21/12/2020"/>	(gg/mm/aaaa)
---	--------------	------	---	--------------

I campi contrassegnati con * sono obbligatori
I campi contrassegnati con ** devono essere inseriti solo se si seleziona la relativa richiesta
Per l'opzione contrassegnata con *** deve essere indicata l'opzione aggiuntiva

www.inps.it – percorso per la domanda Punti comuni per tutti i tipi di maternità

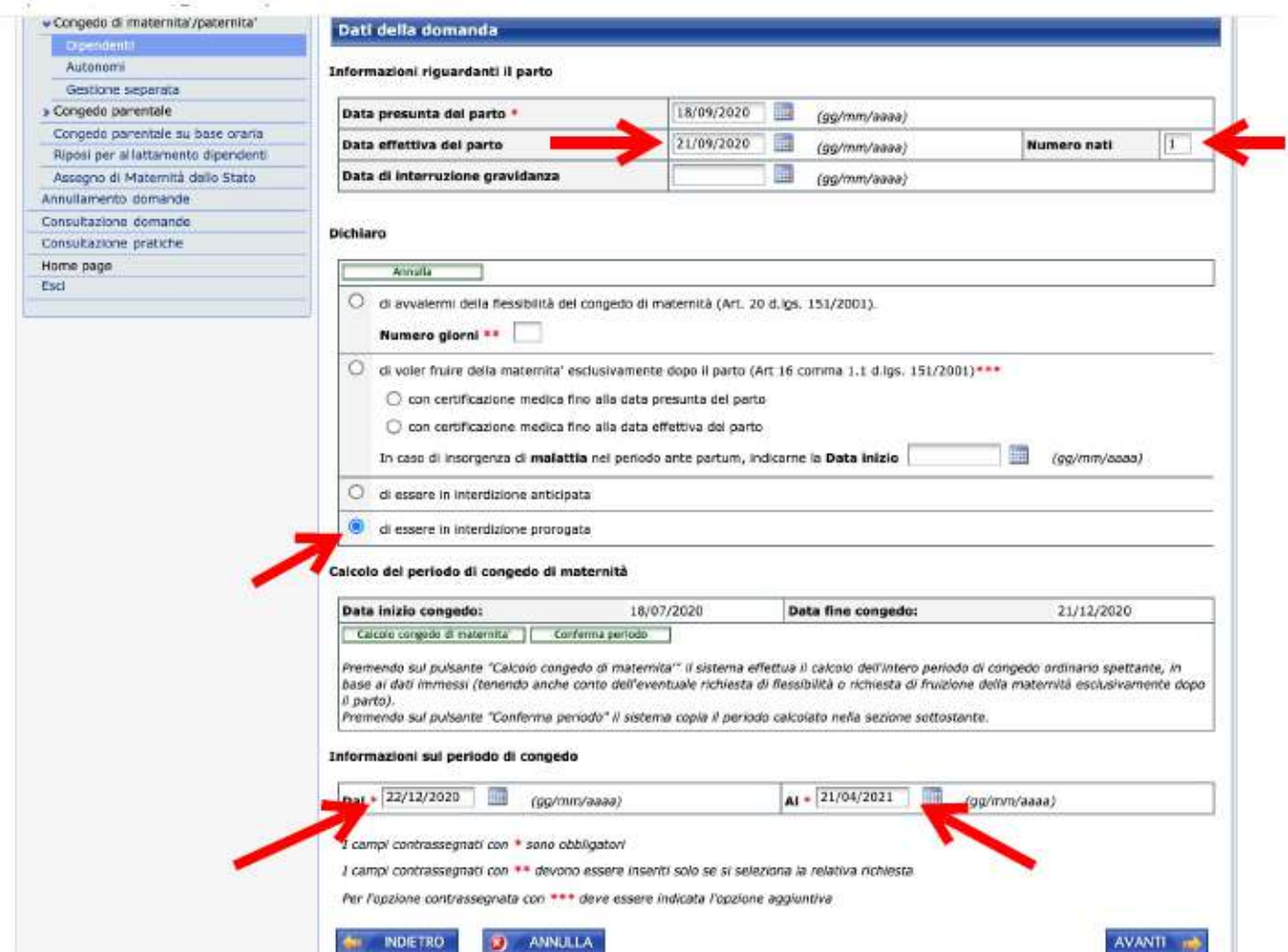
5. Congedo di maternità anticipata (quattro mesi di congedo ulteriori rispetto al congedo obbligatorio)

- Inserire la data presunta del parto.
- Inserire la data effettiva del parto e il numero dei nati.
- Cliccare il pallino accanto a Dichiaro di essere in interdizione prorogata.
- Selezionare "Calcola congedo di maternità".
- Selezionare "Conferma periodo".

Nel riquadro "Informazioni sul periodo di congedo" sostituire la data iniziale con il giorno successivo alla "Data fine congedo" riportata nel "Calcolo del periodo di congedo".

Nel riquadro "Informazioni sul periodo di congedo" sostituire la data finale con la data ottenuta sommando quattro mesi di calendario alla data iniziale sopra ottenuta.

- Cliccare Avanti.



The screenshot shows the 'Congedo di maternità/paternità' form. The left sidebar lists navigation options like 'Dipendenti', 'Autonomi', and 'Congedo parentale'. The main form is divided into several sections:

- Dati della domanda:** Contains 'Informazioni riguardanti il parto' with fields for 'Data presunta del parto' (18/09/2020), 'Data effettiva del parto' (21/09/2020), and 'Data di interruzione gravidanza'. A 'Numero nati' field is set to 1.
- Dichiaro:** A section for declarations with radio buttons. The option 'di essere in interdizione prorogata' is selected.
- Calcolo del periodo di congedo di maternità:** Shows 'Data inizio congedo' as 18/07/2020 and 'Data fine congedo' as 21/12/2020. Buttons for 'Calcolo congedo di maternità' and 'Conferma periodo' are present.
- Informazioni sul periodo di congedo:** Shows 'Data' as 22/12/2020 and 'AI' as 21/04/2021.

Red arrows highlight the following fields: 'Data presunta del parto', 'Data effettiva del parto', 'Numero nati', the selected radio button for 'di essere in interdizione prorogata', 'Data inizio congedo', and 'Data fine congedo'.

www.inps.it – percorso per la domanda Altre dichiarazioni comuni a tutti i tipi di domanda

Se sbagliati selezionare NO e compilare quindi con i dati richiesti dalla procedura.
Premere Avanti

Sportello Virtuale per i servizi di Informazione e Richiesta di Prestazioni

Servizi Online

- > Informazioni
- Manuali utente
- > Acquisizione domanda
 - ▼ Congedo di maternità/paternità
 - dipendenti**
 - Autonomi
 - Gestione separata
 - > Congedo parentale
 - Congedo parentale su base oraria
 - Riposi per allattamento dipendenti
 - Assegno di Maternità dello Stato
 - Annullamento domande
 - Consultazione domande
 - Consultazione pratiche
 - Home page
 - Esci

Acquisizione domanda > Congedo di maternità > Lavoratrici dipendenti

Richiedente: [REDACTED]

Informazioni datore di lavoro e inquadramento contrattuale

Negli archivi dell'Istituto risulta la seguente situazione lavorativa al mese di Agosto del 2015

Settore di lavoro: TERZIARIO O SERVIZI (GIÀ COMMERCIO)

Datore di lavoro: [REDACTED]

registrato con matricola INPS: [REDACTED] e CSC [REDACTED]

con Sede Legale in: [REDACTED]

Qualifica: Impiegato/a **Tipo contratto:** Tempo Indeterminato con data cessazione: 31/08/2015

I dati visualizzati sono corretti e completi? SI NO

Settore di lavoro * INDUSTRIA

Per indicare il datore di lavoro digitare la relativa matricola INPS e cliccare sul pulsante "Cerca"

Matricola INPS [REDACTED] Cerca...

Datore di lavoro: [REDACTED]

con matricola INPS: [REDACTED] CSC [REDACTED]

e Sede legale in: [REDACTED] Cancelli dati azienda

Qualifica * Operaio/a

Tipo contratto * Tempo indeterminato **Data fine** [REDACTED]

I campi contrassegnati con (*) sono obbligatori.

www.inps.it – percorso per la domanda Altre dichiarazioni comuni a tutti i tipi di domanda

Indicare se si è utilizzati in attività socialmente utili/di pubblica utilità e se si è parenti o meno del datore di lavoro.

← Sportello Virtuale per i servizi di Informazione e Richiesta di Prestazioni →

Servizi Online

- Informazioni
 - Manuali utente
- Acquisizione domanda
 - Congedo di maternità/paternità
 - Dipendenti**
 - Autonomi
 - Gestione separata
 - Congedo parentale
 - Congedo parentale su base oraria
 - Riposi per allattamento dipendenti
 - Assegno di Maternità dello Stato
 - Annullamento domande
 - Consultazione domande
 - Consultazione pratiche
 - Home page
 - Esci

Acquisizione domanda > Congedo di maternità > Lavoratrici dipendenti

Richiedente: [REDACTED]

Dichiaro:

di essere utilizzato in attività socialmente utili/attività di pubblica utilità * SI Dal [] Al [] ** NO

di essere parente (figlio/a, sorella, fratello, nipote) o affine (nuora/genero o cognata/o) o moglie/marito del datore di lavoro: * SI Grado: [... selezionare il grado di parentela... v] NO

Dati pagamento

Dai dati presenti nella domanda si evince che la modalità di pagamento è **a conguaglio**, ossia l'indennità è anticipata dal datore di lavoro per conto dell'Inps.

*I campi contrassegnati con * sono obbligatori*
*I campi contrassegnati con ** devono essere inseriti solo se si seleziona la relativa richiesta*

INDIETRO ANNULLA AVANTI

www.inps.it – percorso per la domanda Allegare i documenti richiesti

Nella schermata successiva:

- spuntare la dichiarazione relativa alla conformità all'originale del documento allegato.
- Premere Scegli File e selezionare il file da allegare.

Le dimensioni del file devono essere inferiori a 1MB.

- Inserire il nome del documento di fianco a "Descrizione"
- Premere il tasto Allega.
- Ripetere, se necessario allegare più documenti.

Infine, premere "Torna allo sportello".

Servizi Online
L'applicazione permette di acquisire le domande legate alla maternità.
Altri Servizi

Uscita

Contatti
Per segnalare malfunzionamenti e anomalie del servizio rivolgersi a:
Contact Center 803164

L'applicazione permette di acquisire le domande legate alla maternità. > Allegati

Dettaglio domanda

Cognome	[REDACTED]	Nome	[REDACTED]
Codice fiscale	[REDACTED]	Domanda	15962304
Data presentazione	21/09/2020	Numero protocollo	

Documento da allegare

L'eventuale certificazione medico sanitaria necessaria all'istruttoria va presentata in originale, o nei casi consentiti dalla legge in copia autentica, direttamente allo sportello oppure spedita a mezzo raccomandata (art. 49 del dpr 445/2000)

Dichiaro che la documentazione allegata è conforme all'originale (dichiarazione ai sensi dell'art. 19 e ss del DPR 445/2000)

Nome file* Scegli file Descrizione*

Lista allegati da trasmettere

Prog.	Nome file	Data invio	Visualizza	Elimina
1	Provvimento di int....pdf Descrizione: INTERDIZIONE ANTICIPATA	21/09/2020		

L'inserimento dell'allegato è andato a buon fine.

I campi contrassegnati con * sono obbligatori.

Note per l'inserimento degli allegati:

- Dichiarare la conformità della documentazione allegata
- Descrivere brevemente il documento che si allega alla domanda
- La dimensione massima consentita per ogni allegato è di 1,0 MB

www.inps.it – percorso per la domanda Allegare i documenti richiesti

Quali documenti allegare?

Ogni tipologia di domanda indicherà direttamente i documenti che devono essere allegati. Li riassumiamo anche in questa guida per maggiore comodità.

Congedo di maternità ordinario

Per questa tipologia di domanda non serve produrre alcun documento.

E' però necessario che il vostro medico trasmetta in via telematica all'INPS il certificato di gravidanza riportante la data presunta. Senza questo certificato la pratica non può essere lavorata.

Congedo di maternità con flessibilità

E' necessario allegare alla domanda un certificato del ginecologo (del SSN o convenzionato) e un certificato del medico competente ai fini della prevenzione e tutela della salute nei luoghi di lavoro, rilasciati e datati nel corso del settimo mese, che dichiarino che la richiedente può lavorare nel corso dell'ottavo mese (Attenzione: si tratta di mesi di calendario, non delle settimane gestazionali come calcolate dal ginecologo).

Il settimo mese si calcola a ritroso dalla data presunta del parto.

Es: se la DPP è il 18 settembre, il settimo mese va dal 18 giugno al 17 luglio. Il 18 luglio è già parte dell'ottavo mese).

Se l'azienda non è sottoposta a sorveglianza sanitaria, il certificato del medico competente ai fini della prevenzione e tutela della salute nei luoghi di lavoro va sostituito con una certificazione del datore di lavoro che dichiari che l'azienda non è sottoposta a sorveglianza sanitaria.

I documenti andranno poi consegnati in originale alla sede o agenzia INPS di competenza, inviandoli tramite raccomandata o con appuntamento allo sportello da prenotare telefonicamente (al numero verde 803 164 da telefono fisso, 06 164 164 da cellulare) o con l'app INPS Mobile.

www.inps.it – percorso per la domanda Allegare i documenti richiesti

Congedo di maternità con fruizione del congedo interamente dopo il parto

E' necessario allegare un certificato del ginecologo del SSN o convenzionato (non del medico di base) E un certificato del medico competente ai fini della prevenzione e tutela della salute nei luoghi di lavoro, rilasciati e datati nel corso del settimo mese, che dichiarino **espressamente** che la richiedente può lavorare **fino alla data presunta del parto/ data del parto. (Attenzione: sono mesi di calendario, non le settimane gestazionali come calcolate dal ginecologo. Il settimo mese di calcola a ritroso dalla data presunta del parto)**

Es: se la DPP è il 18 settembre, il settimo mese va dal 18 giugno al 17 luglio. Il 18 luglio è già parte dell'ottavo mese). Se l'azienda non è sottoposta a sorveglianza sanitaria, il certificato del medico competente ai fini della prevenzione e tutela della salute nei luoghi di lavoro va sostituito con una certificazione del datore di lavoro che dichiara che l'azienda non è sottoposta a sorveglianza sanitaria.

I documenti andranno poi consegnati in originale in sede inviandoli tramite raccomandata o con appuntamento allo sportello da prenotare telefonicamente (al numero verde 803 164 da telefono fisso, 06 164 164 da cellulare) o con l'app INPS Mobile.

Congedo di maternità anticipata

Il provvedimento di interdizione anticipata è trasmesso dall'Ispettorato del Lavoro o dall'Ulss direttamente alle sedi INPS.

Per velocizzare la lavorazione della pratica consigliamo comunque di allegare il provvedimento di interdizione alla domanda.

E' inoltre necessario che il vostro medico trasmetta in via telematica all'INPS il certificato di gravidanza riportante la data presunta. Senza questo certificato la pratica non può essere lavorata.

Congedo di maternità prorogata

Il provvedimento di interdizione prorogata è trasmesso dall'Ispettorato del Lavoro direttamente alle sedi INPS.

Per velocizzare la lavorazione della pratica consigliamo comunque di allegare il provvedimento di interdizione prorogata alla domanda.

www.inps.it – percorso per la domanda Concludere la domanda

Leggere l'informativa sui dati personali e premere **Avanti**.

« Sportello Virtuale per i servizi di Informazione e Richiesta di Prestazioni »

Servizi Online

- » Informazioni
- Manuali utente
- » Acquisizione domanda
 - » Congedo di maternità/paternità
 - Dipendenti**
 - Autonomi
 - Gestione separata
 - » Congedo parentale
 - Congedo parentale su base oraria
 - Riposi per allattamento dipendenti
 - Assegno di Maternità dello Stato
 - Annullamento domande
 - Consultazione domande
 - Consultazione pratiche
 - Home page
 - Esci

Acquisizione domanda > Congedo di maternità > Lavoratrici dipendenti

Richiedente:

Sistema di acquisizione delle domande di maternità on line

Informativa sul trattamento dei dati personali
(art. 13 del d.lgs. 196/03) L'Inps con sede in Roma, via Ciro il Grande 21, in qualità di Titolare, informa gli utenti sul trattamento dei dati personali che li riguardano, dagli stessi direttamente forniti o acquisiti presso terzi in conformità alla legge.

Finalità del trattamento.
Tali dati personali, compresi quelli sensibili e giudiziari, sono trattati per assolvere le funzioni istituzionali in materia previdenziale, fiscale, assicurativa, assistenziale e amministrativa su base sanitaria. Le finalità del trattamento sono strettamente connesse e strumentali alle attività di avvio, gestione e conclusione del procedimento che riguarda l'utente. In tale ambito il conferimento dei dati è obbligatorio poiché previsto dalle leggi, dai regolamenti o dalla normativa comunitaria, che disciplinano la prestazione e gli adempimenti connessi; la mancata fornitura dei dati richiesti può comportare impossibilità o ritardi nella definizione dei procedimenti, oltre che, in taluni casi individuati dalla normativa di riferimento, anche l'applicazione di sanzioni. I dati già in possesso dell'Istituto sono trattati soltanto se indispensabili allo svolgimento di dette attività. Quando non sussiste un obbligo alla comunicazione delle informazioni all'Inps da parte degli interessati, gli stessi sono opportunamente informati che il conferimento dei dati è facoltativo e l'omessa comunicazione non determina alcuna conseguenza (es: indicazione indirizzo e-mail) o, al massimo, impedisce la concessione del beneficio richiesto.

Modalità di trattamento.
Il trattamento avviene, anche mediante l'ausilio di strumenti elettronici, ad opera di dipendenti dell'Istituto opportunamente incaricati e istruiti, con logiche strettamente correlate alle finalità per le quali i dati sono raccolti e, comunque, in modo da garantirne la sicurezza e la riservatezza nel rispetto delle previsioni del D. Lgs. n. 196/03. Eccezionalmente possono conoscere i dati degli utenti altri soggetti, che forniscono servizi o svolgono attività strumentali per conto dell'Inps e operano in qualità di Responsabili designati dall'Istituto.

Soggetti ai quali i dati possono essere comunicati
I dati personali, laddove sia indispensabile per la definizione del procedimento, potranno essere comunicati:
- ad altri soggetti pubblici o privati, quando ciò sia previsto dalla legge o dai regolamenti e nei limiti dagli stessi fissati o sia necessario per il perseguimento dei fini istituzionali;
- ad Istituti di credito o Uffici Postali indicati dagli interessati.
Si tratta di autonomi Titolari del trattamento, che possono operare nei limiti strettamente necessari per la sola finalità per cui si è proceduto alla comunicazione.

Diffusione dei dati
I dati personali possono essere diffusi solo se previsto da una norma di legge o di regolamento; i dati sanitari non possono essere diffusi.

Diritti dell'Interessato.
Si informano gli interessati che è nelle loro facoltà esercitare i diritti previsti dall'art. 7 del D. Lgs. n. 196/2003, in particolare il diritto di ottenere la conferma dell'esistenza o meno di dati personali che li riguardano e la loro comunicazione in forma intelligibile, rivolgendosi direttamente al Direttore della struttura territorialmente competente; qualora si tratti di un'Agenzia, l'istanza deve essere presentata al Direttore provinciale o subprovinciale, anche per il tramite dell'Agenzia stessa.

www.inps.it – percorso per la domanda Concludere la domanda

Controllare il Riepilogo dati domanda. Se i dati inseriti sono corretti, premere Confermo.

ATTENZIONE: questo comporterà l'acquisizione della domanda e l'impossibilità di intervenire con successive correzioni da parte dell'utente.

« Sportello Virtuale per i servizi di Informazione e Richiesta di Prestazioni »

Servizi Online

- » Informazioni
- Manuali utente
- » Acquisizione domanda
 - » Congedo di maternità/paternità
 - Dipendenti**
 - Autonomi
 - Gestione separata
- » Congedo parentale
 - Congedo parentale su base oraria
 - Riposi per allattamento dipendenti
 - Assegno di Maternità dello Stato
- » Annullamento domande
- » Consultazione domande
- » Consultazione pratiche
- Home page
- Esci

Acquisizione domanda > Congedo di maternità > Lavoratrici dipendenti

Riepilogo dati domanda

Luogo e data di nascita: ██████████

Indirizzo di residenza: ██████████

Cell. ██████████ - E-mail: ██████████

Sede INPS di competenza: ██████████

Domanda di congedo di maternità'

Evento di: Parto
Data presunta: 18/09/2020
La data presunta è stata dichiarata in fase di acquisizione.

Periodo richiesto: 18/07/2020 - 18/09/2020

Situazione lavorativa del richiedente dichiarata in fase di acquisizione:
Categoria: Lavoratrici dipendenti
Settore di attività: Commercio
Qualifica: Impiegato/a
Tipo contratto: Tempo indeterminato
Presso il datore: ██████████ A

Dichiaro:

- di **non** essere sospeso
- di **non** essere utilizzato in attività socialmente utili/attività di pubblica utilità
- di **non** essere licenziato
- di **non** essere parente (figlio/a, sorella, fratello, nipote) o affine (nuora/genero o cognata/o) o moglie/marito del datore di lavoro.

Dati pagamento:
Pagamento a conguaglio: l'indennità ? anticipata dal datore di lavoro per conto dell'Inps.

Mi impegno a comunicare all'INPS qualsiasi variazione entro trenta giorni dell'avvenuto cambiamento.
Dichiaro che le notizie da me fornite in questo modulo ed i documenti ad esso allegati rispondono a verità' e sono consapevole delle conseguenze previste per chi rende dichiarazioni false (artt.48, 73, 75 e 76 D.P.R. 445/2000).

◀ INDIETRO
CONFERMO ▶



Grazie